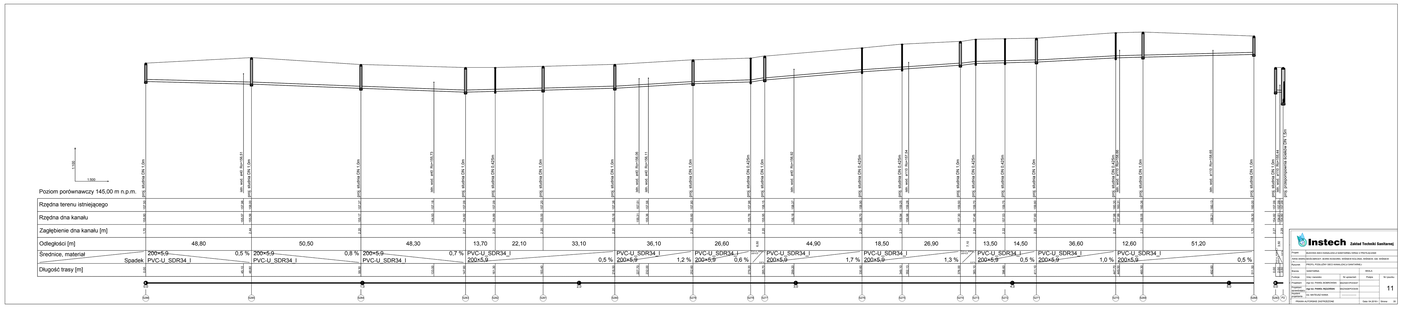
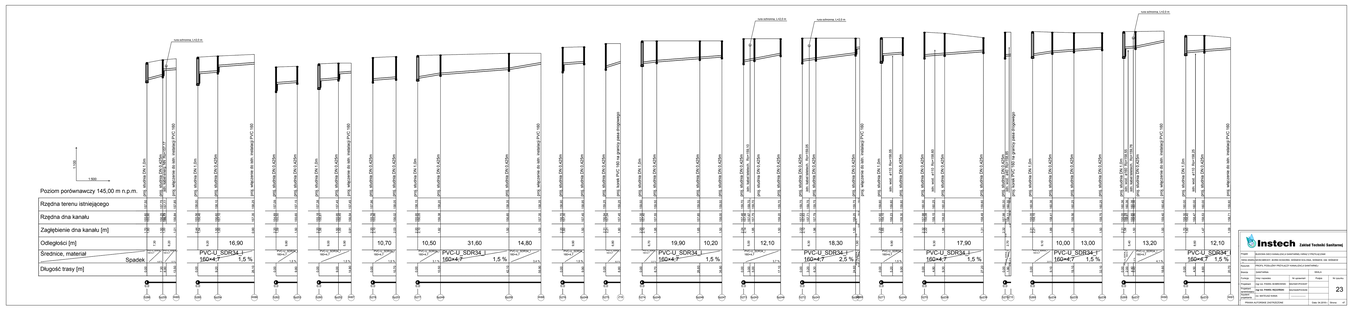
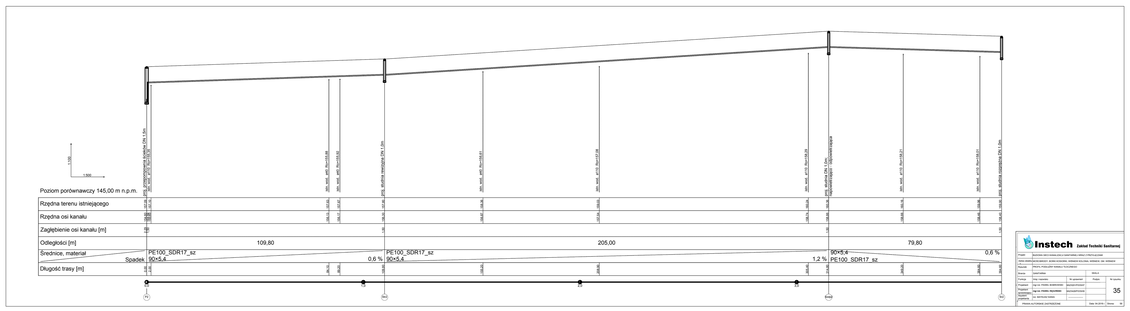

1:100
1:500
Poziom porównawczy 145,00 m n.p.m.
Rzędna terenu istniejącego
Rzędna dna kanału
Zagłębienie dna kanału [m]
Odległości [m]
Średnice, materiał
Spadek
Długość trasy [m]
48,80
50,50
48,30
13,70
22,10
33,10
36,10
26,60
44,90
18,50
26,90
13,50
14,50
36,60
12,60
51,20
200×5,9
PVC-U_SDR34_I
0,5 %
0,8 %
0,7 %
1,2 %
0,6 %
1,7 %
1,3 %
0,5 %
1,0 %
0,5 %

Instech Zakład Techniki Sanitarnej
TYTUŁ: PROFILE PODŁUŻNE PRZEŁĄCZY ZBIORCZYCH
Nazwa: SIECI WOD-KAN
Rysunek: PROFIL PODŁUŻNY PRZEŁĄCZY ZBIORCZYCH
Projektował: mgr inż. Patrycja Jarzębowska
Projektował: mgr inż. Patrycja Jarzębowska
Sprawdził: mgr inż. Mirosław Kaleta
Wydano do użytku: 09/07/2022
Skala: 1:100 / 1:500
Strona: 11


1:100
1:500
Poziom porównawczy 145,00 m n.p.m.
Rzędna terenu istniejącego
Rzędna dna kanału
Zagłębienie dna kanału [m]
Odległości [m]
Średnice, materiał
Spadek
Długość trasy [m]
PVC-U_SDR34_I
160×4,7
1,5 %
16,90
10,70
10,50
31,60
14,80
19,90
10,20
12,10
18,30
2,5 %
17,90
10,00
13,00
13,20
12,10

Instech Zakład Techniki Sanitarnej
TYTUŁ: PROFILE PODŁUŻNE PRZEŁĄCZY ZBIORCZYCH
Nazwa: SIECI WOD-KAN
Rysunek: PROFIL PODŁUŻNY PRZEŁĄCZY ZBIORCZYCH
Projektował: mgr inż. Patrycja Jarzębowska
Projektował: mgr inż. Patrycja Jarzębowska
Sprawdził: mgr inż. Mirosław Kaleta
Wydano do użytku: 09/07/2022
Skala: 1:100 / 1:500
Strona: 23


1:100
1:500
Poziom porównawczy 145,00 m n.p.m.
Rzędna terenu istniejącego
Rzędna osi kanału
Zagłębienie osi kanału [m]
Odległości [m]
Średnice, materiał
Spadek
Długość trasy [m]
109,80
205,00
79,80
PE100_SDR17_sz
90×5,4
0,6 %
1,2 %
0,6 %

Instech Zakład Techniki Sanitarnej
TYTUŁ: SZCZEGÓŁY STUDNI ZBIORCZYCH
Nazwa: SIECI WOD-KAN
Rysunek: STUDNIA ZBIORCZA PRZELOTOWA
Projektował: mgr inż. Patrycja Jarzębowska
Projektował: mgr inż. Patrycja Jarzębowska
Sprawdził: mgr inż. Mirosław Kaleta
Wydano do użytku: 09/07/2022
Skala: 1:50
Strona: 35